



Logowanie do serwisu transakcyjnego nntfi24.pl, monitorowanie środków składanie zlece w ramach Pracowniczych Planów Kapitałowych (PPK)

Możesz na bieżąco monitorować i zarządzać kontem PPK przez Internet. Przygotowaliśmy dla Ciebie intuicyjne narzędzia, dzięki którym będziesz mógł wygodnie i skutecznie zarządzać swoimi inwestycjami. W tym poradniku podpowiemy Ci, jak z nich korzystać.

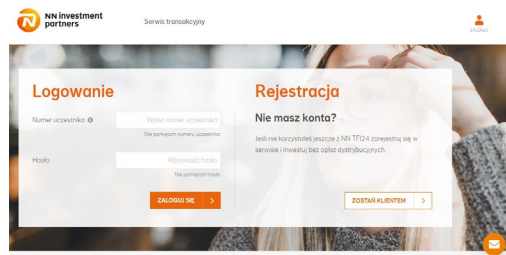
1. Logowanie do serwisu transakcyjnego nntfi24.pl	2
2. Monitorowanie środków	3
3. Składanie zleceń w nntfi24.pl.....	4
4. Aplikacja mobilna.....	7

Logowanie do serwisu transakcyjnego nntfi24.pl

Serwis transakcyjny nntfi24.pl jest dostępny bezpłatnie dla wszystkich Klientów, którzy posiadają konto PPK lub inne produkty (np. PPE, IKE lub IKZE).

Aby aktywować swój dostęp, wejdź na **www.nntfi24.pl** i zaloguj się na swoje konto. Będzie Ci do tego potrzebny:

- **Numer Uczestnika**, czyli Twój indywidualny, ośmiocyfrowy numer Klienta, który znajdziesz w swojej skrzynce mailowej lub w liście powitalnym,
- **Hasło pierwszego logowania**, które otrzymałeś SMSem lub w liście wysłanym na Twój adres korespondencyjny.



Po zalogowaniu się zmień hasło pierwszego logowania na swoje indywidualne. Zachowaj jednak hasło pierwszego logowania. Będzie Ci ono potrzebne w kontakcie z infolinią.

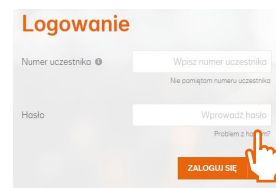
Sposób przekazania numeru uczestnika i hasła pierwszego logowania zależy od danych, które przekazał nam Twój pracodawca. Jeżeli nie otrzymaliśmy Twojego adresu e-mail oraz/lub numeru telefonu komórkowego, Dane do logowania znajdziesz w pismach wysłanych na Twój adres korespondencyjny.

- **Nie możesz odnaleźć hasła pierwszego logowania lub Numeru Uczestnika?**
Jeśli zgubiłeś lub skasowałeś hasło do pierwszego logowania lub zapomniałeś jaki jest Twój Numer Uczestnika, skontaktuj się z naszą infolinią pod numerem 801 650 100 lub 22 541 75 33.

- **Jak zresetować hasło?**

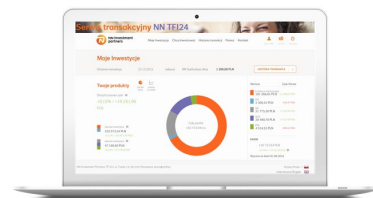
Jeśli zapomniałeś swojego hasła do logowania lub Twoje konto zostało zablokowane po tym jak wielokrotnie wpisałeś nieprawidłowe hasło, najszybszym sposobem na jego odzyskanie jest skorzystanie z opcji „Problem z hasłem?”, która znajduje się na głównej stronie serwisu transakcyjnego NN TFI24.

Po pomyślnej weryfikacji danych otrzymasz wiadomość z jednorazowym hasłem, dzięki któremu odblokujesz dostęp lub zresetujesz hasło. Wiadomość otrzymasz na numer telefonu podany przy rejestracji.



Składanie zleceń w nntfi24.pl

W serwisie transakcyjnym nntfi24.pl możesz składać zlecenia i dyspozycje dotyczące m.in. Twoich danych osobowych, zgromadzonych środków, alokacji inwestycji, wysokości wpłat oraz formy wypłaty. Niektóre z nich trafiają bezpośrednio do funduszy, inne wymagają wcześniejszej akceptacji Twojego pracodawcy.

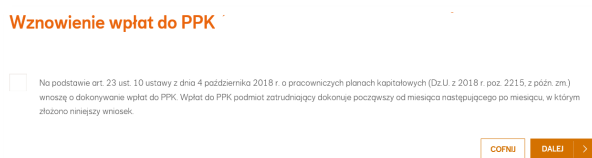
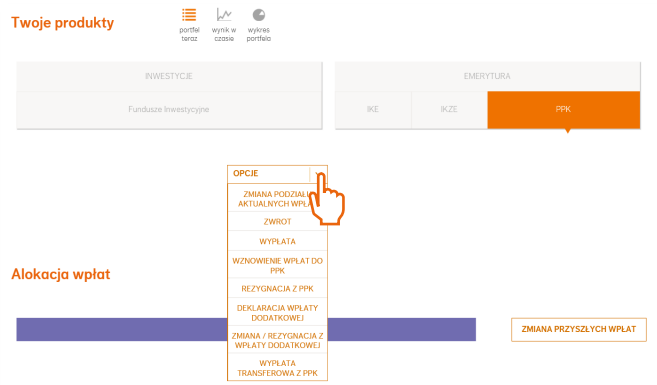


Zlecenia, które składasz bezpośrednio do funduszy:

- wypłata po osiągnięciu 60. roku życia
- zmiana zadeklarowanej liczby rat
- zwrot
- zamiana
- wypłata transferowa
- zmiana podziału wpłat
- zmiana danych osobowych
- zmiana numeru rachunku bankowego
- wskazanie / zmiana osób uposażonych

Zlecenia, które wymagają akceptacji pracodawcy:

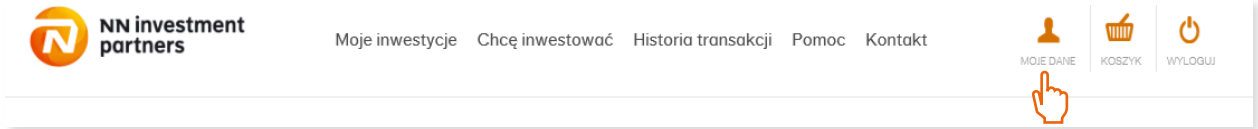
- rezygnacja z dokonywania wpłat do PPK
- deklaracja wznowienia składkowania
- deklaracja wpłaty dodatkowej
- zmiana wysokości lub rezygnacja z wpłaty dodatkowej



Jeżeli na Twoim koncie nie wyświetlają się możliwości wprowadzania zmian dotyczących wysokości wpłat dodatkowych, rezygnacji lub wznowienia wpłat do PPK, skontaktuj się ze swoim pracodawcą.

Zmiana danych osobowych

W tym miejscu możesz zaktualizować lub zmienić swoje dane osobowe:

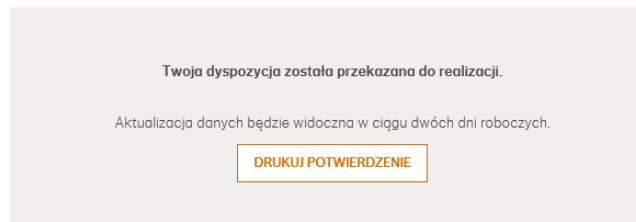


W zakładkach znajdziesz kategorie danych, które możesz dodać lub zaktualizować.

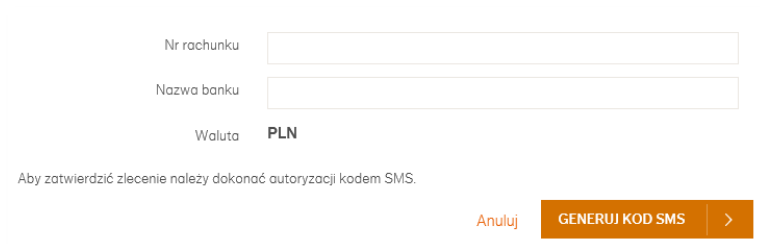


Jeżeli do konta PPK przypisane są Twoje dane służbowe (adres e-mail i numer telefonu komórkowego), zmień je na **prywatne**. Po zakończeniu zatrudnienia Twój dostęp do serwisu nntfi24.pl będzie aktywny przez cały czas kiedy będziesz posiadał chociaż jeden produkt z minimalną wpłatą.

Po uzupełnieniu lub zmianie danych otrzymasz od nas potwierdzenie złożenia zlecenia.

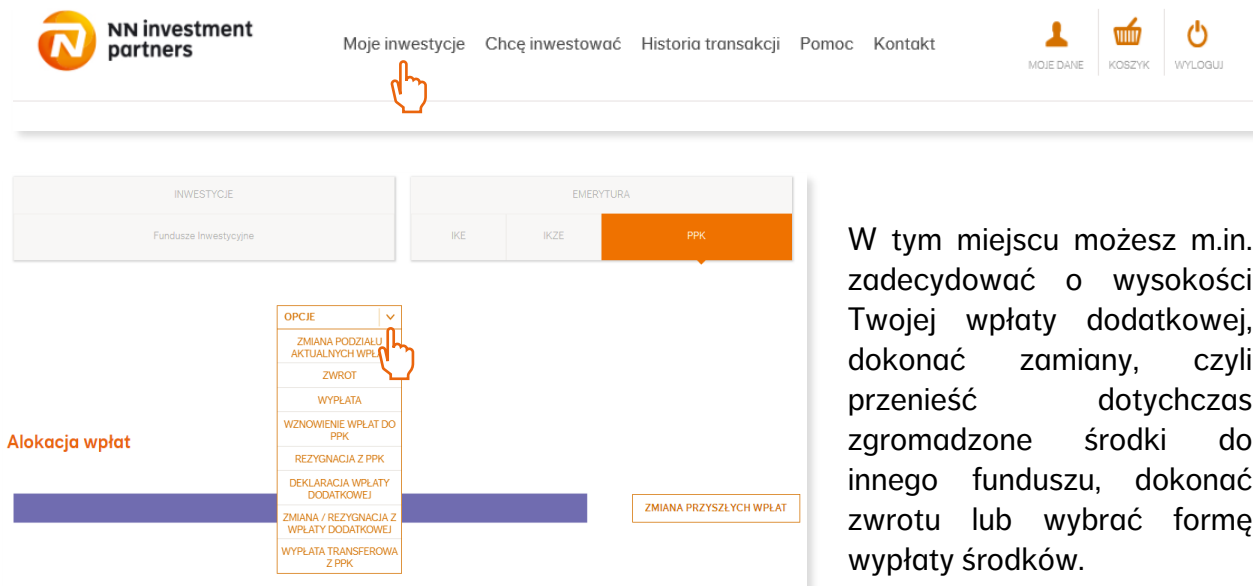


W przypadku zmiany numeru rachunku bankowego, poprosimy Cię o dodatkową autoryzację zmiany za pomocą kodu SMS oraz o dokonanie przelewu weryfikacyjnego.



Zmiany dotyczą Twojej inwestycji


Jeżeli chcesz wprowadzić zmiany dotyczące sposobu inwestowania lub uczestnictwa w PPK, wejdź w **Moje inwestycje**, a następnie rozwiń i wybierz konkretne zlecenie.



The screenshot shows the website navigation bar with 'Moje inwestycje' highlighted. Below, the 'EMERYTURA' section is active, showing 'PPK' as the selected investment type. A dropdown menu is open, listing various options such as 'ZMIANA PODZIAŁU AKTUALNYCH WPLAT', 'ZWROT', 'WYPŁATA', and 'ZMIANA PRZYSZŁYCH WPLAT'. A hand cursor points to the dropdown menu.

W tym miejscu możesz m.in. zdecydować o wysokości Twojej wpłaty dodatkowej, dokonać zamiany, czyli przenieść dotychczas zgromadzone środki do innego funduszu, dokonać zwrotu lub wybrać formę wypłaty środków.

Jeżeli chcesz, aby przyszłe wpłaty na Twój rachunek PPK były inwestowane w inny fundusz niż dotychczas, zmień **alokację wpłat**.



The screenshot shows the 'Alokacja wpłat' section with a progress bar at 100% and a 'ZMIANA PRZYSZŁYCH WPLAT' button. A hand cursor points to the button.

Następnie określ nowy podział wpłat pomiędzy dostępne fundusze NN Emerytura. Możesz wybrać więcej niż jeden fundusz, ale pamiętaj, że całość musi sumować się do 100%.



The screenshot shows the fund selection interface for NN Emerytura. It lists two funds: NN Emerytura 2055 and NN Emerytura 2060. Each fund entry includes a 'Cykl życia' indicator, a 'średnie' (average) return, and a percentage value. The total allocation is shown as 100%.

Fundusz	Cykl życia	średnie	Wzrost	Procent
NN Emerytura 2055	10,89 p.u.	+7,72 %	0 %	
NN Emerytura 2060	11,53 p.u.	+15,3 %	100 %	

Na 1 fundusz(e) rozłożono 100% ze 100% **DALEJ** >

Powyższe zlecenia dotyczące Twojej inwestycji wymagają zatwierdzenia kodem SMS.

Aplikacja mobilna NN TFI24

Serwis transakcyjny www.nntfi24.pl ma swoją wersję mobilną - aplikację NN TFI24. Dzięki niej możesz na bieżąco monitorować swoje inwestycje. Składanie zleceń jest dostępne wyłącznie w wersji stacjonarnej serwisu, śledzenie wyników inwestycji – również w mobilnej. Zanim rozpoczniesz korzystanie z aplikacji, aktywuj swój dostęp do serwisu nntfi24.pl.

Aplikację możesz pobrać z Google Play (na Android) lub App Store (na iOS).



Jak aktywować aplikację ?

1. Wpisz swój Numer Uczestnika oraz hasło wykorzystywane podczas logowania do serwisu transakcyjnego nntfi24.pl.
2. Następnie podaj swój numer PESEL w celu potwierdzenia tożsamości oraz hasło otrzymane SMS-em na Twój numer telefonu przypisany do konta w serwisie nntfi24.pl.
3. Nadaj swój własny kod PIN, który będzie służył Ci do logowania się do aplikacji.

Teraz możesz monitorować swoje inwestycje
gdziekolwiek jesteś .



Masz pytanie?
Być może już na nie odpowiedzieliśmy.
Zajrzyj do sekcji **Pytań i Odpowiedzi**.

ZOBACZ



801 690 555 | 22 541 75 11
Infolinia czynna 9:00 – 17:00 w dni powszednie
(Koszt połączenia wg stawek operatora)

Mamy nadzieję , że teraz łatwiej i wygodnie
będziesz zarządzał swoimi środkami PPK
w NN Investment Partners TFI.